

---

# ***Skydebaneforeningen Danmark***

## **Årsrapport for 2017**

---

CVR-nr. 65 70 32 11

Årsrapporten er fremlagt og  
godkendt på generalforsam-  
lingen den 9. juni 2018

Dirigent



**INDHOLDSFORTEGNELSE**

	Side
Præsentation af foreningen	2
Ledelsespåtegning	3
Den uafhængige revisors revisionspåtegning	4
Ledelsesberetning	6
Anvendt regnskabspraksis	7
Resultatopgørelse for 2017	9
Resultatdisponering	10
Balance pr. 31. december 2017	11
Noter	12

## PRÆSENTATION AF FORENINGEN

### *Hvem er Skydebaneforeningen Danmark*

Skydebaneforeningen Danmark, der er den fortsættende enhed af De Danske Skytteforeninger, er en almennyttig landsorganisation. Foreningens formål er at varetage interesser, der vedrører medlemmernes skydefaciliteter samt at støtte de faciliteter, som skytteforeninger har. Foreningen kan yde rådgivning og økonomisk støtte til medlemmernes skydebaner og lignende faciliteter.

Medlemmer er alle skytteforeninger og skydebaneforeninger, der er medlem af DGI inden for det område DGI Skydning varetager.

Skydebaneforeningen Danmark ligger i Vingsted mellem Vejle og Billund, hvor man har Nordeuropas største og mest omfattende skydebaneanlæg.

### *Organisation:*

Skydebaneforeningen Danmark

Vingstedvej 27, 7182 Bredsten

### *Bestyrelse:*

Frank Lyngsø, formand

Arne Sigtenbjerggaard

Nels Petersen

Anders K. Jørgensen

Kurt Petersen

### *Direktion:*

Lotte Højmark Tang

### *Revision:*

PricewaterhouseCoopers, Statsautoriseret Revisionspartnerselskab

Rytterkasernen 21, 5100 Odense C

## LEDELSESPÅTEGNING

Bestyrelsen og direktionen har dags dato behandlet og godkendt årsrapporten for regnskabsåret 1. januar – 31. december 2017 for Skydebaneforeningen Danmark.

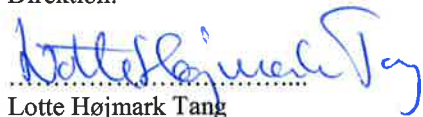
Årsrapporten er aflagt i overensstemmelse med vedtægterne.

Årsrapporten giver efter vores opfattelse et retvisende billede af foreningens aktiver, passiver og den finansielle stilling pr. 31. december 2017 samt af resultatet af foreningens aktiviteter for 2017.

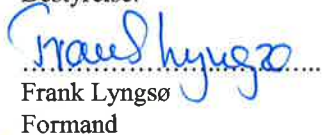
Årsrapporten indstilles til generalforsamlingens godkendelse.

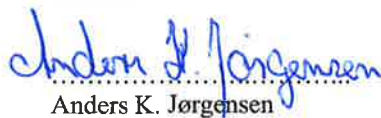
Vingsted, den 2. maj 2018

Direktion:

  
.....  
Lotte Højmark Tang

Bestyrelse:

  
.....  
Frank Lyngsø  
Formand

  
.....  
Anders K. Jørgensen

  
.....  
Arne Sigtenbjerggaard

  
.....  
Kurt Petersen

  
.....  
Nels Petersen

## DEN UAFILÆNGIGE REVISORS REVISIONSPÅTEGNING

Til repræsentanterne på Skydebaneforeningen Danmarks generalforsamling.

### Konklusion

Det er vores opfattelse, at årsregnskabet giver et retvisende billede af foreningens aktiver, passiver og finansielle stilling pr. 31. december 2017 samt af resultatet af foreningens aktiviteter for regnskabsåret 1. januar - 31. december 2017 i overensstemmelse med vedtægterne.

Vi har revideret årsregnskabet for Skydebaneforeningen Danmark for regnskabsåret 1. januar - 31. december 2017, der omfatter anvendt regnskabspraksis, ledelsesberetning, resultatopgørelse, balance og noter ("regnskabet").

### Fremhævelse af forhold vedrørende revisionen

Foreningen har medtaget budgettal i resultatopgørelsen. Budgettet har ikke været underlagt revision.

### Grundlag for konklusion

Vi har udført vores revision i overensstemmelse med internationale standarder om revision og de yderligere krav, der er gældende i Danmark. Vores ansvar ifølge disse standarder og krav er nærmere beskrevet i revisionspåtegningens afsnit *Revisors ansvar for revisionen af regnskabet*. Vi er uafhængige af foreningen i overensstemmelse med internationale etiske regler for revisorer (IESBA's Etiske regler) og de yderligere krav, der er gældende i Danmark, ligesom vi har opfyldt vores øvrige etiske forpligtelser i henhold til disse regler og krav. Det er vores opfattelse, at det opnåede revisionsbevis er tilstrækkeligt og egnet som grundlag for vores konklusion.

### Udtalelse om ledelsesberetningen

Ledelsen er ansvarlig for ledelsesberetningen.

Vores konklusion om regnskabet omfatter ikke ledelsesberetningen, og vi udtrykker ingen form for konklusion med sikkerhed om ledelsesberetningen.

I tilknytning til vores revision af regnskabet er det vores ansvar at læse ledelsesberetningen og i den forbindelse overveje, om ledelsesberetningen er væsentligt inkonsistent med regnskabet eller vores viden opnået ved revisionen eller på anden måde synes at indeholde væsentlig fejlinformation.

Vores ansvar er derudover at overveje, om ledelsesberetningen indeholder krævede oplysninger i henhold til vedtægterne.

Baseret på det udførte arbejde er det vores opfattelse, at ledelsesberetningen er i overensstemmelse med årsregnskabet og er udarbejdet i overensstemmelse med vedtægternes krav. Vi har ikke fundet væsentlig fejlinformation i ledelsesberetningen.

### Ledelsens ansvar for regnskabet

Ledelsen har ansvaret for udarbejdelsen af et årsregnskab, der giver et retvisende billede i overensstemmelse med vedtægterne. Ledelsen har endvidere ansvaret for den interne kontrol, som ledelsen anser for nødvendig for at udarbejde et regnskab uden væsentlig fejlinformation, uanset om denne skyldes besvigelser eller fejl.

Ved udarbejdelsen af regnskabet er ledelsen ansvarlig for at vurdere foreningens evne til at fortsætte driften; at oplyse om forhold vedrørende fortsat drift, hvor dette er relevant; samt at udarbejde regnskabet på grundlag af regnskabsprincippet om fortsat drift, medmindre ledelsen enten har til hensigt at likvidere foreningen, indstille driften eller ikke har andet realistisk alternativ end at gøre dette.

### Revisors ansvar for revisionen af regnskabet

Vores mål er at opnå høj grad af sikkerhed for, om regnskabet som helhed er uden væsentlig fejlinformation, uanset om denne skyldes besvigelser eller fejl, og at afgive en revisionspåtegning med en konklusion. Høj grad af sikkerhed er et højt niveau af sikkerhed, men er ikke en garanti for, at en revision, der udføres i overensstemmelse med internationale standarder om revision og de yderligere krav, der er gældende i Danmark, altid vil afdække væsentlig fejlinformation, når sådan findes. Fejlinformationer kan opstå som følge af besvigelser eller fejl og kan betragtes som væsentlige, hvis det med rimelighed kan forventes, at de enkeltvis eller samlet har indflydelse på de økonomiske beslutninger, som brugere træffer på grundlag af regnskabet.

Som led i en revision, der udføres i overensstemmelse med internationale standarder om revision og de yderligere krav, der er gældende i Danmark, foretager vi faglige vurderinger og opretholder professionel skepsis under revisionen. Herudover:

- Identificerer og vurderer vi risikoen for væsentlig fejlinformation i regnskabet, uanset om denne skyldes besvigelser eller fejl, udformer og udfører revisionshandlinger som reaktion på disse risici samt opnår revisionsbevis, der er tilstrækkeligt og egnet til at danne grundlag for vores konklusion. Risikoen for ikke at opdage væsentlig fejlinformation forårsaget af besvigelser er højere end ved væsentlig fejlinformation forårsaget af fejl, idet besvigelser kan omfatte sammensværgelser, dokumentfalsk, bevidste udeladelser, vildledning eller tilsidesættelse af intern kontrol.
- Opnår vi forståelse af den interne kontrol med relevans for revisionen for at kunne udforme revisionshandlinger, der er passende efter omstændighederne, men ikke for at kunne udtrykke en konklusion om effektiviteten af foreningens interne kontrol.
- Tager vi stilling til, om den regnskabspraksis, som er anvendt af ledelsen, er passende, samt om de regnskabsmæssige skøn og tilknyttede oplysninger, som ledelsen har udarbejdet, er rimelige.
- Konkluderer vi, om ledelsens udarbejdelse af regnskabet på grundlag af regnskabsprincippet om fortsat drift er passende, samt om der på grundlag af det opnåede revisionsbevis er væsentlig usikkerhed forbundet med begivenheder eller forhold, der kan skabe betydelig tvivl om foreningens evne til at fortsætte driften. Hvis vi konkluderer, at der er en væsentlig usikkerhed, skal vi i vores revisionspåtegning gøre opmærksom på oplysninger herom i regnskabet eller, hvis sådanne oplysninger ikke er tilstrækkelige, modificere vores konklusion. Vores konklusioner er baseret på det revisionsbevis, der er opnået frem til datoen for vores revisionspåtegning. Fremtidige begivenheder eller forhold kan dog medføre, at foreningen ikke længere kan fortsætte driften.
- Tager vi stilling til den samlede præsentation, struktur og indhold af regnskabet, herunder noteoplysningerne, samt om regnskabet afspejler de underliggende transaktioner og begivenheder på en sådan måde, at der gives et retvisende billede heraf.

Vi kommunikerer med den øverste ledelse om blandt andet det planlagte omfang og den tidsmæssige placering af revisionen samt betydelige revisionsmæssige observationer, herunder eventuelle betydelige mangler i intern kontrol, som vi identificerer under revisionen.

Odense, den 2. maj 2018

**PricewaterhouseCoopers**

Statsautoriseret Revisionspartnerselskab

CVR-nr. 33 77 12 31

  
Line Hedam

statsautoriseret revisor

mne27768

## LEDELSESBERETNING

### Udvikling i regnskabsåret

#### Årets resultat

Resultatet er et underskud på 318 t.kr. mod et budgetteret overskud på 4 t.kr. Nedenfor er redegjort for de væsentligste årsager til afvigelser.

#### Indtægter

Der er realiseret 34.637 t.kr. i indtægter. Det er 3.790 t.kr. mindre end budgetteret. Dette kan primært henføres til Skyttebutikken, hvor salg har været 3.851 t.kr. mindre end budgetteret.

Skyttebutikken har realiseret et overskud på 286 t.kr. mod budgetteret 1.292 t.kr. Primære årsager til den negative afvigelse er mindre salg og bruttoavance.

Renteindtægter m.v. er realiseret med 312 t.kr. mod budgetteret 600 t.kr. Forrentning af overskydende likviditet har været lidt mindre end budgetteret. Herudover har renteindtægt af lån til foreninger været mindre end budgetteret.

#### Omkostninger

Omkostninger til administration og rådgivning er realiseret med 4.828 t.kr. mod budgetteret 5.430 t.kr. Mindre forbrug på 602 t.kr. kan primært henføres til færre lønninger (186 t.kr.) og konsulentassistance (347 t.kr.).

#### Resultatdisponering

Årets underskud på 318 t.kr. foreslås disponeret som anført på side 10.

#### Opstillingsform, resultatopgørelse

Resultatopgørelse er ændret således at der er større sammenlignelighed mellem budget og årsrapport.

#### Usikkerhed ved indregning og måling

Der har ikke været usikkerhed ved indregning og måling af væsentlige poster i årsrapporten.

#### Usædvanlige forhold

Der er ikke forekommet usædvanlige forhold, der kan påvirke indregning og måling.

#### Begivenheder efter balancedagen

Der er efter regnskabsårets udvikling ikke indtruffet begivenheder, der væsentligt vil kunne påvirke vurderingen af foreningens finansielle stilling pr. 31. december 2017.

## **ANVENDT REGNSKABSPRAKSIS**

Årsrapporten er aflagt i overensstemmelse med vedtægterne.

Den anvendte regnskabspraksis er uændret i forhold til foregående år.

### ***Rapporteringsvaluta***

Årsrapporten er aflagt i danske kroner.

### ***Valutaomregning***

Transaktioner i fremmed valuta omregnes til danske kroner efter transaktionsdagens kurs.

Monetære aktiver og forpligtelser i fremmed valuta omregnes til danske kroner efter balancedagens valutakurser. Realiserede og urealiserede valutakursgevinster og -tab indgår i resultatopgørelsen under Skyttebutikken.

### ***Resultatopgørelsen***

Resultatopgørelsen er grupperet i overensstemmelse med det senest vedtagne budget.

Indtægter indregnes i takt med at de indtjenes, herunder indregnes værdireguleringer af finansielle aktiver og forpligtelser. I resultatopgørelsen indregnes ligeledes alle omkostninger, herunder af- og nedskrivninger.

### ***Balancen***

#### **Goodwill**

Goodwill måles til kostpris og afskrives lineært over 5 år.

#### **Ejendomme og anlæg (skydebaner)**

Ejendomme i Vingsted måles til kontantværdi ifølge 19. alm. vurdering pr. 1. januar 1992 med tillæg af kostpris for nyopført administrationsbygning i 1993 samt om- og tilbygning i 2011 af Vingstedvej 27 og med fradrag af af- og nedskrivninger. Ejendomme købt efter 1993 måles til kostpris med fradrag af af- og nedskrivninger. Bygninger afskrives lineært over 35 år med scrapværdi.

Andre ejendomme (Ulfborg Skydeterræn og Sdr. Onsild Skov) måles til kostpris.

Investering i skydebaner omkostningsføres i anskaffelsesåret.

Investering i skydebaner til ekstern anvendelse aktiveres og afskrives over 10 - 20 år uden scrapværdi.

#### **Driftsmidler**

Driftsmidler måles til kostpris og afskrives lineært over 5 år.

Fortjeneste eller tab ved afhændelse af driftsmidler indregnes i resultatopgørelsen under afskrivninger.

#### **Lån til foreninger**

Lån til foreninger måles til nominal værdi (kurs 100).



## **ANVENDT REGNSKABSPRAKSIS – FORTSAT**

### **Varebeholdninger**

Varebeholdninger (handelsvarer) måles til kostpris efter FIFO-metoden eller nettorealiseringsværdi, hvis denne er lavere. Der foretages nedskrivning på varer med lav omsætningshastighed.

### **Tilgodehavender**

Tilgodehavender måles til amortiseret kostpris eller en lavere nettorealiseringsværdi, opgjort på grundlag af en individuel vurdering af de enkelte fordringer.

### **Investeringsbeviser**

Investeringsbeviser måles til kursværdien på statusdagen.

### **Kortfristede gældsforpligtelser**

Kortfristede gældsforpligtelser måles til amortiseret kostpris, som i al væsentlighed svarer til dagsprisen.

**RESULTATOPGØRELSE FOR 01-01 til 31-12-2017**

Alle beløb er i 1.000 kr.

	Note	Regnskab 2017	Budget 2017	Regnskab 2016
<b>INDTÆGTER</b>				
<b>Almen virksomhed</b>				
Tilskud DGI		8.646	8.629	9.139
Kontingenter		286	286	287
Renteindtægter m.v.		312	600	851
<b>Almen virksomhed i alt</b>	<b>2.</b>	<b>9.244</b>	<b>9.515</b>	<b>10.277</b>
<b>Rådgivning</b>				
Rådgivning		18	0	0
<b>Rådgivning i alt</b>	<b>3.</b>	<b>18</b>	<b>0</b>	<b>0</b>
<b>Vingsted Skydebaner</b>				
Hjorte- og grisebane		220	150	190
Jagtbaner		1.076	900	582
Sportsbaner		983	940	975
Event		248	175	189
<b>Vingsted Skydebaner i alt</b>	<b>4.</b>	<b>2.527</b>	<b>2.165</b>	<b>1.936</b>
<b>Skyttebutikken</b>				
Vingsted		21.541	25.470	22.687
Gjeddesdal		1.123	1.000	333
Service		55	100	14
<b>Skyttebutikken i alt</b>	<b>5.</b>	<b>22.719</b>	<b>26.570</b>	<b>23.034</b>
<b>Ejendomme</b>				
Nr. 27		129	145	122
Skovdrift		0	10	0
Ulfborg		0	22	43
Onsild		0	0	0
<b>Ejendomme i alt</b>	<b>6.</b>	<b>129</b>	<b>177</b>	<b>165</b>
<b>INDTÆGTER I ALT</b>		<b>34.637</b>	<b>38.427</b>	<b>35.412</b>
<b>OMKOSTNINGER</b>				
<b>Administration</b>				
Lønninger		1.924	1.450	1.873
Kapacitetsomkostninger		1.079	1.193	1.611
Afskrivninger		411	482	414
Bestyrelse		205	200	201
<b>Administration i alt</b>	<b>2.</b>	<b>3.619</b>	<b>3.325</b>	<b>4.099</b>
<b>Rådgivning</b>				
Lønninger		989	1.649	1.793
Kapacitetsomkostninger		142	380	533
Afskrivninger		78	76	55
<b>Rådgivning i alt</b>	<b>3.</b>	<b>1.209</b>	<b>2.105</b>	<b>2.381</b>
transport		4.828	5.430	6.480

**RESULTATOPGØRELSE FOR 01-01 til 31-12-2017 - fortsat**

Alle beløb er i 1.000 kr.

	Note	Regnskab 2017	Budget 2017	Regnskab 2016
<b>OMKOSTNINGER - fortsat</b>				
transport		4.828	5.430	6.480
<b>Vingsted Skydebaner</b>				
Hjorte- og grisebane		205	118	173
Jagtbaner		623	499	562
Sportsbaner		1.462	1.653	1.904
Event		165	169	454
<b>Vingsted Skydebaner i alt</b>	<b>4.</b>	<b>2.455</b>	<b>2.439</b>	<b>3.093</b>
<b>Skyttebutikken</b>				
Vingsted		21.150	24.062	22.343
Gjeddesdal		1.000	957	538
Service		283	259	454
<b>Skyttebutikken i alt</b>	<b>5.</b>	<b>22.433</b>	<b>25.278</b>	<b>23.335</b>
<b>Ejendomme</b>				
Nr. 27		210	229	122
Skovdrift		3	10	3
Ulfborg		12	24	71
Onsild		14	13	12
<b>Ejendomme i alt</b>	<b>6.</b>	<b>239</b>	<b>276</b>	<b>208</b>
<b>Tilskud</b>				
Tilskud		5.000	5.000	2.249
<b>Tilskud i alt</b>		<b>5.000</b>	<b>5.000</b>	<b>2.249</b>
<b>OMKOSTNINGER I ALT</b>		<b>34.955</b>	<b>38.423</b>	<b>35.365</b>
<b>ÅRETS RESULTAT</b>		<b>-318</b>	<b>4</b>	<b>47</b>
<b>Resultatdisponering</b>				
<b>Til disposition</b>	<b>6</b>			
Årets resultat		-318		
Overført fra egenkapital disponeret til særlige formål: Udarbejdelse af strategi op opstart af handlinger for prioriteringer af skydebaner i Danmark		228		
		-90		
<b>Disponering</b>	<b>6</b>			
Kapitalkonto		-90		
		-90		

## BALANCE PR. 31. DECEMBER 2017

	Note	Regnskab 2017	Regnskab 2016
<b>AKTIVER</b>			
<b>Anlægsaktiver</b>			
Goodwill		37	47
Ejendomme og anlæg i Vingsted		11.323	11.835
Andre ejendomme		1.192	1.192
Driftsmidler		2.072	2.582
Lån til foreninger		18.220	19.946
<b>Anlægsaktiver i alt</b>		<b>32.844</b>	<b>35.602</b>
<b>Omsætningsaktiver</b>			
Beholdning af våben m.m.		7.003	5.661
Beholdning af ammunition		5.852	7.976
Beholdning af skydebanemateriel m.v.		3.884	3.529
Tilgodehavender		3.192	4.861
Investeringsbeviser, obligationsbaserede		18.685	14.508
Likvide beholdninger		2.504	2.092
<b>Omsætningsaktiver i alt</b>		<b>41.120</b>	<b>38.627</b>
<b>AKTIVER I ALT</b>		<b>73.964</b>	<b>74.229</b>
<b>PASSIVER</b>			
<b>Egenkapital</b>			
Kapitalkonto		65.840	65.930
Disponeret til særlige formål		0	228
<b>Egenkapital i alt</b>	7.	<b>65.840</b>	<b>66.158</b>
<b>Kortfristede gældsforpligtelser</b>			
Kreditorer og skyldige omkostninger		8.124	8.071
<b>Kortfristede gældsforpligtelser i alt</b>		<b>8.124</b>	<b>8.071</b>
<b>PASSIVER I ALT</b>		<b>73.964</b>	<b>74.229</b>

## 1. NETTO RESULTATOPGØRELSE FOR 01-01 til 31-12-2017

	Regnskab 2017	Budget 2017	Regnskab 2016
<b>Administration</b>			
Indtægter	9.244	9.515	10.277
Lønninger	-1.924	-1.450	-1.873
Kapacitetsomkostninger	-1.079	-1.193	-1.611
Afskrivninger	-411	-482	-414
Bestyrelse	-205	-200	-201
<b>Administration i alt</b>	<b>5.625</b>	<b>6.190</b>	<b>6.178</b>
<b>Rådgivning</b>			
Rådgivning	-1.191	-2.105	-2.381
<b>Rådgivning i alt</b>	<b>-1.191</b>	<b>-2.105</b>	<b>-2.381</b>
<b>Vingsted Skydebaner</b>			
Hjorte- og grisebane	15	32	17
Jagtbaner	453	401	20
Sportsbaner	-479	-713	-929
Event	83	6	-265
<b>Vingsted Skydebaner i alt</b>	<b>72</b>	<b>-274</b>	<b>-1.157</b>
<b>Skyttebutikken</b>			
Vingsted	391	1.408	344
Gjeddesdal	123	43	-205
Service	-228	-159	-440
<b>Skyttebutikken i alt</b>	<b>286</b>	<b>1.292</b>	<b>-301</b>
<b>Ejendomme</b>			
Nr. 27	-81	-84	0
Skovdrift	-3	0	-3
Ulfborg	-12	-2	-28
Onsild	-14	-13	-12
<b>Ejendomme i alt</b>	<b>-110</b>	<b>-99</b>	<b>-43</b>
<b>Tilskud</b>			
Tilskud	-5.000	-5.000	-2.249
<b>Tilskud i alt</b>	<b>-5.000</b>	<b>-5.000</b>	<b>-2.249</b>
<b>ÅRETS RESULTAT</b>	<b>-318</b>	<b>4</b>	<b>47</b>

## NOTER

## 2. Almen virksomhed

**Indtægter:**

Tilskud DGI  
Kontingenter  
Renter

	Regnskab 2017	Budget 2017	Regnskab 2016
	8.646	8.629	9.139
	286	286	287
	312	600	851
<b>Indtægter i alt</b>	<b>9.244</b>	<b>9.515</b>	<b>10.277</b>

**Lønninger:**

Lønninger incl. pension  
Forplejning/transport  
Sociale udgifter  
Uddannelse

	1.715	1.167	1.509
	205	282	361
	1	1	3
	3	0	0
<b>Lønninger i alt</b>	<b>1.924</b>	<b>1.450</b>	<b>1.873</b>

**Kapacitetsomkostninger:**

Annoncer/reklame  
Markedsføring  
Abonnementer  
Kontingenter  
Anskaffelser  
Andel IT-omkostninger DGI  
Forsikringer  
Revision  
Konsulentassistance  
Repræsentation  
Kontorartikler  
Vedligehold  
Telefon  
Porto/gebyr  
Fremtidens skydebaner  
Ej fradragsberettigt moms

	47	189	102
		0	0
		0	0
	47	110	41
	145	160	297
	87	0	80
	75	78	77
	70	80	57
	248	355	545
	8	15	1
	12	30	16
	12	104	104
	34	50	35
	24	11	30
	203	0	199
	67	11	27
<b>Kapacitetsomkostninger i alt</b>	<b>1.079</b>	<b>1.193</b>	<b>1.611</b>

**Afskrivninger**

	<b>411</b>	<b>482</b>	<b>414</b>
--	------------	------------	------------

**Bestyrelse**

Lønninger  
Honorar  
Kørselsgodtgørelse  
Forplejning/transport

	100	120	105
	20	0	15
	58	40	60
	27	40	21
<b>Bestyrelse i alt</b>	<b>205</b>	<b>200</b>	<b>201</b>

**Administration i alt**

	<b>5.625</b>	<b>6.190</b>	<b>6.178</b>
--	--------------	--------------	--------------

## NOTER

**3. Rådgivning:****Indtægter:**

Indtægter  
**Indtægter i alt**

Regnskab 2017	Budget 2017	Regnskab 2016
18	0	0
<b>18</b>	<b>0</b>	<b>0</b>

**Lønninger:**

Lønninger incl. pension  
 Kørselsgodtgørelse  
 Sociale udgifter  
 Forplejning/transport  
**Lønninger i alt**

931	1.540	1.628
17	15	72
5	24	9
36	70	84
<b>989</b>	<b>1.649</b>	<b>1.793</b>

**Kapacitetsomkostninger:**

Annoncer/reklame  
 Kontingenter  
 Anskaffelser  
 Konsulentassistance  
 Kontorhold SBU  
 Autodrift  
 Telefon  
**Kapacitetsomkostninger i alt**

6	0	0
8	0	24
45	60	59
35	275	403
2	0	0
36	30	33
10	15	14
<b>142</b>	<b>380</b>	<b>533</b>

**Afskrivninger**

78	76	55
----	----	----

**Rådgivning i alt**

<b>-1.191</b>	<b>-2.105</b>	<b>-2.381</b>
---------------	---------------	---------------

**4. Vingsted Skydebaner:****Hjorte- og grisebane:****Indtægter:**

Indtægter  
**Indtægter i alt**

220	150	190
<b>220</b>	<b>150</b>	<b>190</b>

**Lønninger:**

Lønninger incl. pension  
**Lønninger i alt**

21	23	22
<b>21</b>	<b>23</b>	<b>22</b>

**Kapacitetsomkostninger:**

Kontingenter  
 Anskaffelser  
 Vedligehold  
**Kapacitetsomkostninger i alt**

0	5	0
7	10	1
34	10	31
<b>41</b>	<b>25</b>	<b>32</b>

**Afskrivninger**

143	70	119
-----	----	-----

**Omkostninger i alt**

<b>205</b>	<b>118</b>	<b>173</b>
------------	------------	------------

**Hjorte- og grisebane i alt**

<b>15</b>	<b>32</b>	<b>17</b>
-----------	-----------	-----------

transport

15	32	17
----	----	----

## NOTER

## 4. Vingsted Skydebaner - fortsat:

transport

Regnskab 2017	Budget 2017	Regnskab 2016
15	32	17

**Jagtbaner:****Indtægter:**

Indtægter

**Indtægter i alt**

<b>1.076</b>	<b>900</b>	<b>582</b>
<b>1.076</b>	<b>900</b>	<b>582</b>

**Lønninger:**

Lønninger incl. pension

Kørselsgodtgørelse

Sociale udgifter

Forplejning/transport

**Lønninger i alt**

300	379	362
0	0	5
2	6	3
0	2	0
<b>302</b>	<b>387</b>	<b>370</b>

**Kapacitetsomkostninger:**

Kontingenter

Anskaffelser

Vedligehold

**Kapacitetsomkostninger i alt**

0	12	3
228	50	146
70	50	21
<b>298</b>	<b>112</b>	<b>170</b>

**Afskrivninger****Omkostninger i alt**

23	0	22
<b>623</b>	<b>499</b>	<b>562</b>

**Jagtbaner i alt**

transport

<b>453</b>	<b>401</b>	<b>20</b>
468	433	37



## NOTER

## 4. Vingsted Skydebaner - fortsat:

transport

	<b>Regnskab 2017</b>	<b>Budget 2017</b>	<b>Regnskab 2016</b>
	468	433	37
<b>Sportsbaner:</b>			
<b>Indtægter:</b>			
Indtægter	983	940	975
<b>Indtægter i alt</b>	<b>983</b>	<b>940</b>	<b>975</b>
<b>Lønninger:</b>			
Lønninger incl. pension	756	839	739
Kørselsgodtgørelse	0	0	5
Sociale udgifter	6	14	5
Forplejning/transport			
<b>Lønninger i alt</b>	<b>762</b>	<b>853</b>	<b>749</b>
<b>Kapacitetsomkostninger:</b>			
Annoncer	2	10	6
Kontingenter	50	40	52
Anskaffelser	181	275	672
Forsikring	51	45	51
Konsulentassistance	10	10	8
Traktordrift	41	15	32
Vedligehold	67	150	71
Telefon	11	1	4
Rengøring	36	30	45
Alarm	3	5	3
Ejendomsskat/afgifter/kloak	1	1	0
El/varme mv.	70	60	62
<b>Kapacitetsomkostninger i alt</b>	<b>523</b>	<b>642</b>	<b>1.006</b>
<b>Afskrivninger</b>	<b>177</b>	<b>158</b>	<b>149</b>
<b>Omkostninger i alt</b>	<b>1.462</b>	<b>1.653</b>	<b>1.904</b>
<b>Sportsbaner i alt</b>	<b>-479</b>	<b>-713</b>	<b>-929</b>
transport	-11	-280	-892

## NOTER

## 4. Vingsted Skydebaner - fortsat:

transport

Event:

**Indtægter:**

Indtægter

**Indtægter i alt****Lønninger:**

Lønninger

Forplejning/transport

**Lønninger i alt****Kapacitetsomkostninger:**

Annoncer

Kontingenter

Anskaffelser

Konsulentassistance

**Kapacitetsomkostninger i alt****Omkostninger i alt****Event i alt****Vingsted Skydebaner i alt**

	<b>Regnskab 2017</b>	<b>Budget 2017</b>	<b>Regnskab 2016</b>
	-11	-280	-892
	248	175	189
<b>Indtægter i alt</b>	<b>248</b>	<b>175</b>	<b>189</b>
	74	67	320
	0	0	7
<b>Lønninger i alt</b>	<b>74</b>	<b>67</b>	<b>327</b>
	10	12	16
	6	10	0
	57	73	105
	18	7	6
<b>Kapacitetsomkostninger i alt</b>	<b>91</b>	<b>102</b>	<b>127</b>
	165	169	454
<b>Event i alt</b>	<b>83</b>	<b>6</b>	<b>-265</b>
<b>Vingsted Skydebaner i alt</b>	<b>72</b>	<b>-274</b>	<b>-1.157</b>

## NOTER

**5. Skyttebutikken:****Vingsted:****Indtægter:**

Indtægter

**Indtægter i alt**

Regnskab 2017	Budget 2017	Regnskab 2016
------------------	----------------	------------------

21.541	25.470	22.687
--------	--------	--------

<b>21.541</b>	<b>25.470</b>	<b>22.687</b>
---------------	---------------	---------------

**Vareforbrug:**

Vareforbrug

**Vareforbrug i alt**

16.760	19.561	17.851
--------	--------	--------

<b>16.760</b>	<b>19.561</b>	<b>17.851</b>
---------------	---------------	---------------

**Dækningsbidrag**

<b>4.781</b>	<b>5.909</b>	<b>4.836</b>
--------------	--------------	--------------

**Lønninger:**

Lønninger incl. pension

Kørselsgodtgørelse

Sociale udgifter

Forplejning/transport

**Lønninger i alt**

2.782	2.928	2.931
-------	-------	-------

3	30	28
---	----	----

23	56	23
----	----	----

78	75	184
----	----	-----

<b>2.886</b>	<b>3.089</b>	<b>3.166</b>
--------------	--------------	--------------

**Kapacitetsomkostninger:**

Annoncer/reklame

Markedsføring

Abonnementer

Kontingenter

Anskaffelser

Andel ejendomsomkostninger

Andel IT omkostninger

Forsikringer

Revision

Konsulentassistance

Repræsentation

Truckudgifter

Kontorartikler

Vedligehold

Telefon

Porto

Rengøring

Alarm

**Kapacitetsomkostninger i alt**

76	120	60
----	-----	----

	0	0
--	---	---

21	0	0
----	---	---

17	40	52
----	----	----

153	143	255
-----	-----	-----

443	443	443
-----	-----	-----

94	115	50
----	-----	----

73	75	70
----	----	----

63	80	56
----	----	----

178	100	33
-----	-----	----

1	10	2
---	----	---

7	5	1
---	---	---

10	10	9
----	----	---

3	5	34
---	---	----

24	25	23
----	----	----

0	5	4
---	---	---

50	40	50
----	----	----

7	7	7
---	---	---

<b>1.220</b>	<b>1.223</b>	<b>1.149</b>
--------------	--------------	--------------

**Afskrivninger**

<b>284</b>	<b>189</b>	<b>177</b>
------------	------------	------------

**Omkostninger i alt**

<b>4.390</b>	<b>4.501</b>	<b>4.492</b>
--------------	--------------	--------------

**Vingsted i alt**

<b>391</b>	<b>1.408</b>	<b>344</b>
------------	--------------	------------

transport

391	1.408	344
-----	-------	-----

## NOTER

**5. Skyttebutikken - fortsat:**

transport

<b>Regnskab 2017</b>	<b>Budget 2017</b>	<b>Regnskab 2016</b>
391	1.408	344

**Gjeddesdal:****Indtægter:**

Indtægter

1.123	1.000	333
-------	-------	-----

**Indtægter i alt**

<b>1.123</b>	<b>1.000</b>	<b>333</b>
--------------	--------------	------------

**Vareforbrug:**

Vareforbrug

813	775	256
-----	-----	-----

**Vareforbrug i alt**

<b>813</b>	<b>775</b>	<b>256</b>
------------	------------	------------

**Dækningsbidrag**

<b>310</b>	<b>225</b>	<b>77</b>
------------	------------	-----------

**Lønninger:**

Lønninger

100	75	81
-----	----	----

Kørselsgodtgørelse

2	0	1
---	---	---

Forplejning/transport

3	5	8
---	---	---

**Lønninger i alt**

<b>105</b>	<b>80</b>	<b>90</b>
------------	-----------	-----------

**Kapacitetsomkostninger:**

Annoncer

9	20	3
---	----	---

Kontingenter

1	10	6
---	----	---

Anskaffelser

9	10	142
---	----	-----

Husleje

38	35	40
----	----	----

Forsikring

0	5	0
---	---	---

Kontorartikler

3	4	0
---	---	---

Vedligehold

20	5	0
----	---	---

Telefon

2	6	1
---	---	---

Alarm

0	7	0
---	---	---

**Kapacitetsomkostninger i alt**

<b>82</b>	<b>102</b>	<b>192</b>
-----------	------------	------------

**Omkostninger i alt**

<b>187</b>	<b>182</b>	<b>282</b>
------------	------------	------------

transport

514	1.451	139
-----	-------	-----

## NOTER

## 5. Skyttebutikken - fortsat:

transport

Regnskab 2017	Budget 2017	Regnskab 2016
514	1.451	139

**Service:****Indtægter:**

Indtægter

**Indtægter i alt**

55	100	14
<b>55</b>	<b>100</b>	<b>14</b>

**Lønninger:**

Lønninger

Kørselsgodtgørelse

Forplejning/transport

Sociale ydelser

**Lønninger i alt**

150	119	373
0	0	1
2	5	3
1	6	3
<b>153</b>	<b>130</b>	<b>380</b>

**Kapacitetsomkostninger:**

Anskaffelser

Forsikring

Autodrift

Telefon

**Kapacitetsomkostninger i alt**

22	27	29
10	10	9
24	20	25
4	2	2
<b>60</b>	<b>59</b>	<b>65</b>

**Afskrivninger**

<b>70</b>	<b>70</b>	<b>9</b>
-----------	-----------	----------

**Omkostninger i alt**

<b>283</b>	<b>259</b>	<b>454</b>
------------	------------	------------

**Service i alt**

<b>-228</b>	<b>-159</b>	<b>-440</b>
-------------	-------------	-------------

**Skyttebutikken i alt**

<b>286</b>	<b>1.292</b>	<b>-301</b>
------------	--------------	-------------

## NOTER

	Regnskab 2017	Budget 2017	Regnskab 2016
<b>6. Ejendomme</b>			
<b>Nr. 27:</b>			
<b>Indtægter:</b>			
Indtægter	129	145	122
<b>Indtægter i alt</b>	<b>129</b>	<b>145</b>	<b>122</b>
<b>Lønninger:</b>			
Lønninger	234	208	85
Kørselsgodtgørelse			
Forplejning/transport			
<b>Lønninger i alt</b>	<b>234</b>	<b>208</b>	<b>85</b>
<b>Kapacitetsomkostninger:</b>			
Anskaffelser	8	85	91
Andel ejendomsudgifter	-443	-443	-443
Forsikring	19	25	21
Vedligehold	192	155	189
Rengøring	69	42	45
Alarm	11	14	9
Ejendomsskat/afgifter/kloak	54	55	54
El/varme mv.	66	88	71
<b>Kapacitetsomkostninger i alt</b>	<b>-24</b>	<b>21</b>	<b>37</b>
<b>Omkostninger i alt</b>	<b>210</b>	<b>229</b>	<b>122</b>
<b>Nr. 27 i alt</b>	<b>-81</b>	<b>-84</b>	<b>0</b>
<b>Skovdrift:</b>			
Indtægter	0	10	0
Omkostninger	-3	-10	-3
<b>Skovdrift i alt</b>	<b>-3</b>	<b>0</b>	<b>-3</b>
<b>Ulfborg:</b>			
<b>Indtægter:</b>			
Indtægter	0	22	43
<b>Indtægter i alt</b>	<b>0</b>	<b>22</b>	<b>43</b>
<b>Omkostninger:</b>			
Forsikringer	1	1	1
Ejendomsskat/afgifter/kloak	11	11	12
Vedligehold	0	0	58
Skovdrift	0	12	0
<b>Omkostninger i alt</b>	<b>12</b>	<b>24</b>	<b>71</b>
<b>Ulfborg i alt</b>	<b>-12</b>	<b>-2</b>	<b>-28</b>
<b>Onsild:</b>			
Ejendomsskat/afgifter/kloak	14	13	12
<b>Onsild i alt</b>	<b>-14</b>	<b>-13</b>	<b>-12</b>
<b>Ejendomme i alt</b>	<b>-110</b>	<b>-99</b>	<b>-43</b>

**7. Bevægelser på egenkapital**

Saldo 1. januar 2017  
Ifølge resultatdisponering

<b>Disponeret til særlige formål</b>	<b>Kapital- konto</b>	<b>Egen- kapital i alt</b>
228	65.930	66.158
-228	-90	-318
<u>0</u>	<u>65.840</u>	<u>65.840</u>