

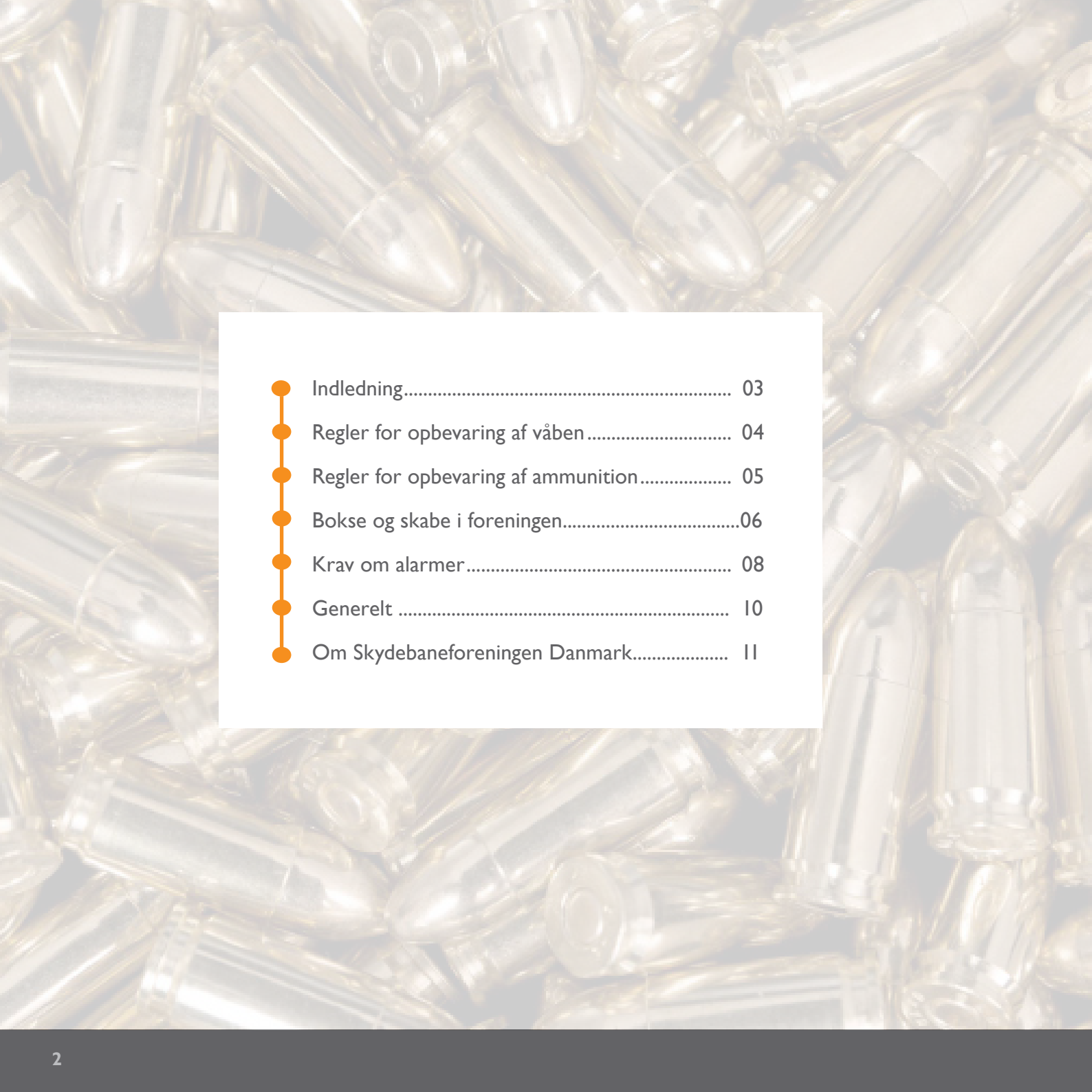
SKYTTEFORENINGER

SIKKER OPBEVARING AF VÅBEN OG AMMUNITION



**SKYDEBANE
FORENINGEN
DANMARK**





● Indledning.....	03
● Regler for opbevaring af våben.....	04
● Regler for opbevaring af ammunition.....	05
● Bokse og skabe i foreningen.....	06
● Krav om alarmer.....	08
● Generelt	10
● Om Skydebaneforeningen Danmark.....	11

INDLEDNING

Med denne pjece ønsker Skydebaneforeningen Danmark at vejlede foreninger i, hvordan våben og ammunition skal opbevares sikkert og forsvarligt. Vi håber, at pjecen kan være med til at give et godt overblik over de forskellige regler, især i en tid, hvor der er stor overvågenhed omkring våbenkontrol.

Det er et mål, at Skydebaneforeningen Danmark og landets mange skytteforeninger fortolker reglerne i overensstemmelse med Politiet. Det er derfor altid en god idé at søge vejledning hos Politiet, inden en forening investerer i et kostbart alarmanlæg eller dyre våbenskabe.

SKAFOR-blå og rød betegnelserne er forsvundet og erstattet af henholdsvis EN 1143-I grade 0 og EN 1143-I grade I.

På hjemmesiden Skytteforeningernes Våbenregistrering (SKV) - www.dgi.dk/skv - kan der desuden læses mere om registrering og håndtering af våben i foreningsregi.

Skydebaneforeningen Danmark

Rent juridisk læner pjecen sig op ad følgende lovgivning:

Våbenloven nr. 1736 af den 26/08/2021

Bekendtgørelsen om våben og ammunition nr. 2531 af 20/12/2021

Cirkulære om våben og ammunition nr. 10222 af 01/12/2016

REGLER FOR OPBEVARING AF VÅBEN

Det er PAC (Politiets Administrative Center), der administrerer reglerne og godkender opbevaringen. Politiet kan til enhver tid møde op og kontrollere våbenopbevaringen i en forening.

Foreningen skal have styr på både de foreningsejede samt private våben, som opbevares i foreningen. Det er det samlede antal våben, der er afgørende for, hvilke sikkerhedskrav der stilles til opbevaringen.


Alle foreninger med adgang til en fælles våbenboks skal opfylde kravet om at kunne give våbenpåtegning. Kun personer – der er SKV3 godkendt af Politiet til at have adgang til foreningens våbenopbevaring – har adgang til våbenboksen. *Se §22 stk. 5 i Bekendtgørelsen om våben og ammunition m.v.*

Er et våben udlånt til et medlem, er det et krav, at foreningen har en kopi af transporttilladelsen liggende.

Er der flere foreninger under samme tag?

Hvis flere foreninger har fælles skydebane og opbevarer våben i samme lokale, er det det samlede antal våben, der afgør sikkerhedsniveauet. Der skal være en klar afgrænsning af den enkelte forenings våben – eksempelvis ved at dele rummet op med en boks/skab, der kan låses.

Der stilles ikke EN 1143-1 krav til rumopdelingen.



REGLER FOR OPBEVARING AF AMMUNITION

Reglerne for opbevaring af ammunition er de samme for skytteforeninger og privatpersoner, der er medlemmer af skytteforeninger.

- ✓ Ammunition skal opbevares under EN 1143-1 grade 0.
Se §24 stk. 2 i Bekendtgørelsen om våben og ammunition m.v.
- ✓ Man må kun opbevare ammunition til våben, man har våbenpåtegning til.
- ✓ En skytte må maksimalt opbevare 1000 stk. langdistance- og 5000 stk. kortdistancepatroner uden særlig tilladelse. Dog kan Politiet i særlige tilfælde give en konkret tilladelse til at opbevare større mængder ammunition.
Se §40 i Cirkulære om våben og ammunition m.v.

Har våbenskabet et særskilt aflåst rum, bør ammunitionen anbringes her



BOKSE OG SKABE I FORENINGEN

Har en forening max 25 våben eller max 10 særligt farlige våben (pistoler/revolvere), skal de opbevares i en boks med EN 1143-I grade 0 (tidligere kaldet Skafor-blå, hovedgruppe 2).

Har en forening over 25 våben eller mere end 10 særligt farlige våben, skal disse opbevares i en boks med EN 1143-I grade 1 (tidligere kaldet Skafor-rød, hovedgruppe 2).

Hvis Skafor-betegnelsen alligevel bruges, skal der ALTID være tale om hovedgruppe 2. Hovedgruppe 1 omfattende gitre, ”tobaksskabe” og lignende kan ALDRIG godkendes til våbenopbevaring – uanset hvad forhandlerne siger!

✓ De bokse og skabe, der er godkendt efter SKA FOR-blå og rød, er fortsat lovlige.

✓ Våbenskabe med en vægt under 1000 kg skal være forsvarligt fastboltet til gulv, væg eller lignende. *Se §24 stk. 4 i Bekendtgørelsen om våben og ammunition m.v.*

✓ Nøgleopbevaring: Nøgler til boksrums, sikringskab m.m. skal opbevares forsvarligt på et sted, hvor uvedkommende ikke har adgang. *Se §24 stk. 6 i Bekendtgørelsen om våben og ammunition m.v.* Hvis man vil undgå at bruge nøgle, findes der våbenskabe med kombinationslåse.

Eksempler på opbevaring

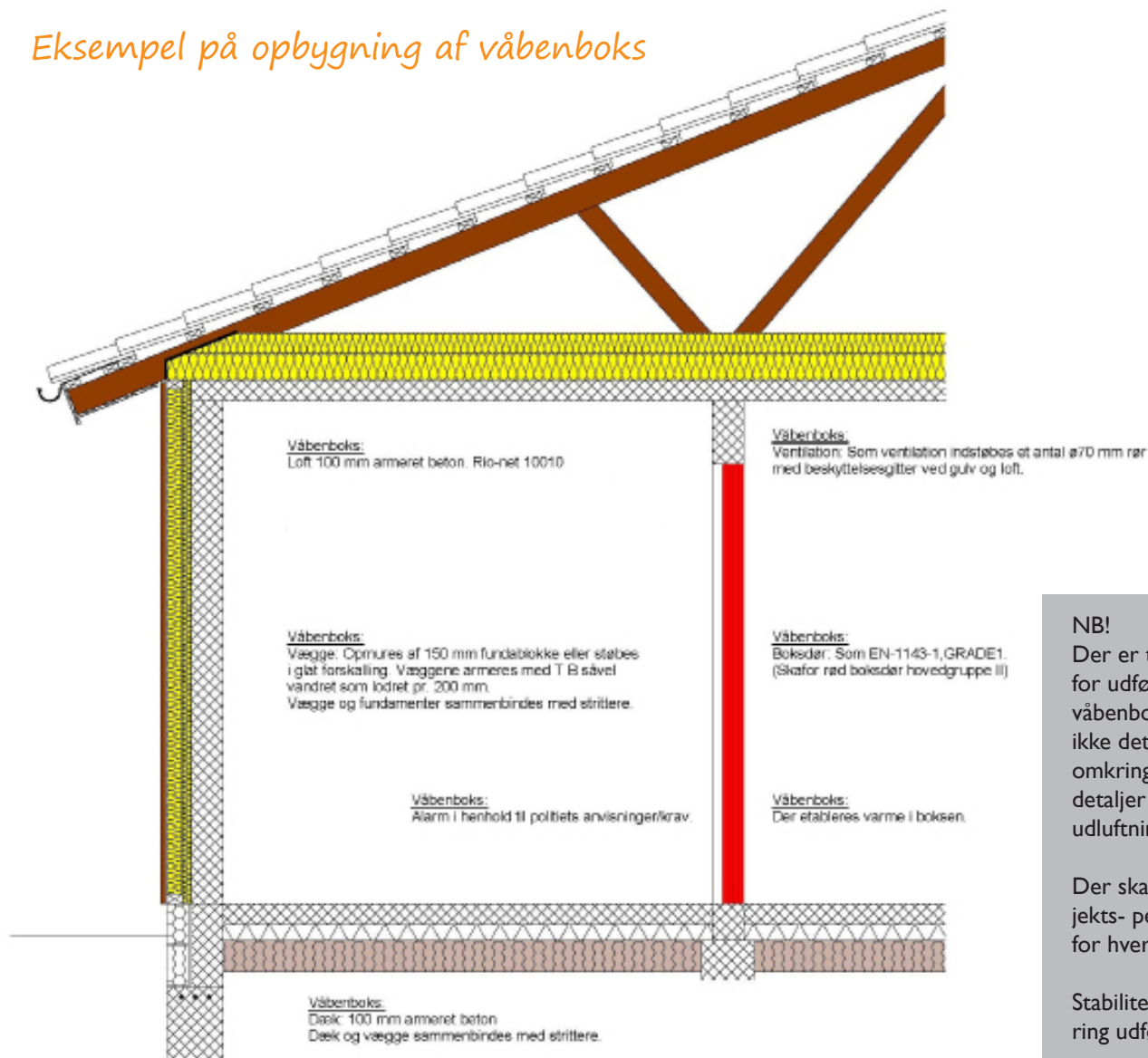
1. Har en forening 14 rifler og 9 pistoler kræves kun EN 1143-I grade 0, fordi der hverken er tale om 26 våben i alt eller 11 pistoler – derfor er ingen af de to betingelser opfyldt.
2. Har en forening 16 rifler og 10 pistoler kræves EN 1143-I grade 1 med alarm, fordi det samlede antal våben kommer op over 25.
3. 11 pistoler alene kræver EN 1143-I grade 1 med alarm, fordi den ene betingelse er opfyldt.
4. 26 rifler alene kræver EN 1143-I grade 1 med alarm, fordi den ene betingelse er opfyldt.

Har en forening en boks eller en boksdør fx fra en bank, der lever op til kravene, men ikke har et entydigt identifikationsmærke, kan politiet dispensere fra kravet ved at bruge ”eller tilsvarende niveau”.

Politiet skal ALTID godkende en forenings våbenopbevaring.

Det er derfor en god idé at fotografere opbygningen af våbenboksen i forbindelse med at blive sikkerhedsgodkendt af politiet.

Eksempel på opbygning af våbenboks



Snit i våbenboks 1 : 20

NB!

Der er tale om et princip for udførelsen af en våbenboks. Derfor er der ikke detailprojekteret omkring byggetekniske detaljer vedr. blandt andet udluftning af tagrum mv.

Der skal udarbejdes projektspecifikke detaljer for hvert enkelt tilfælde.

Stabilitet og dimensionering udføres iht. ingeniør.

KRAV OM ALARMER

Det er politiet, der fastlægger krav til alarmens opbygning.

Har en forening over 25 våben (altså mindst 26) eller flere end 10 særligt farlige våben (altså mindst 11) SKAL der altid være alarm med overførsel til en døgnbemandet kontrolcentral, som er godkendt af Rigspolitiet.

OBS.

Når man læser på Forsikring og Pensions hjemmeside skal man være opmærksom på, at forsikringsselskaber tager udgangspunkt i værdier, mens Skydebaneforeningen Danmark, DGI og Politiet forholder sig til våbnenes farlighed.

Se godkendte kontrolcentraler samt en fortegnelse over certificerede AIA installatørvirksomheder på Forsikring og Pensions hjemmeside – www.forsikringogpension.dk

Alarmsystemer bør indeholde:

- De rum, som indeholder våben, skal overvåges (boksen).
- Det område, boksen er placeret i, skal overvåges.
- Hvis boksen støder op til et ikke-overvåget område – fx en ydermur eller et loft – skal boksen have vibrationscensur.
- Bevægelsesdetektorer i boksrummet skal være sikret mod afdækning (antimask). Antallet afhænger af rummets størrelse og bygning.
- Centraludstyret (alarmcentralen) skal placeres i det overvågede område.
- Betjeningspanel skal placeres i det overvågede område.
- Der skal være forbi-kobling af adgangsvejen til betjeningspanelet.
- Der skal være alarmoverførsel til godkendt kontrolcentral via godkendt overvåget forbindelse – fx IP overførsel over kabel eller TDC Alarmnet Fastnet.
- Centraludstyret samt øvrige komponenter skal være i stand til at overføre alarm fra hver enkelt alarmenhed.
- Kontrolcentral skal kunne håndtere verificeret alarm – det vil sige alarm fra mere end én zone/enhed.
- Alarmen skal have personlig kode – max. tre personer om samme kode.
- Man skal kunne se, hvilken kode der har betjent alarmen.
- Lokale forhold afgør, hvor lang reaktionstiden er, fra alarmen går, til alarmen frakobles. Den bør højst være 25 minutter. Som udgangspunkt er der ikke krav om en vægterordning. Foreningen kan varetage den funktion, hvis reaktionstiden overholdes.
- Foretages udrykning af personer, der ikke har nøgle og adgang til at koble alarmen fra, skal godkendt overvåget-nøgleboks installeres.

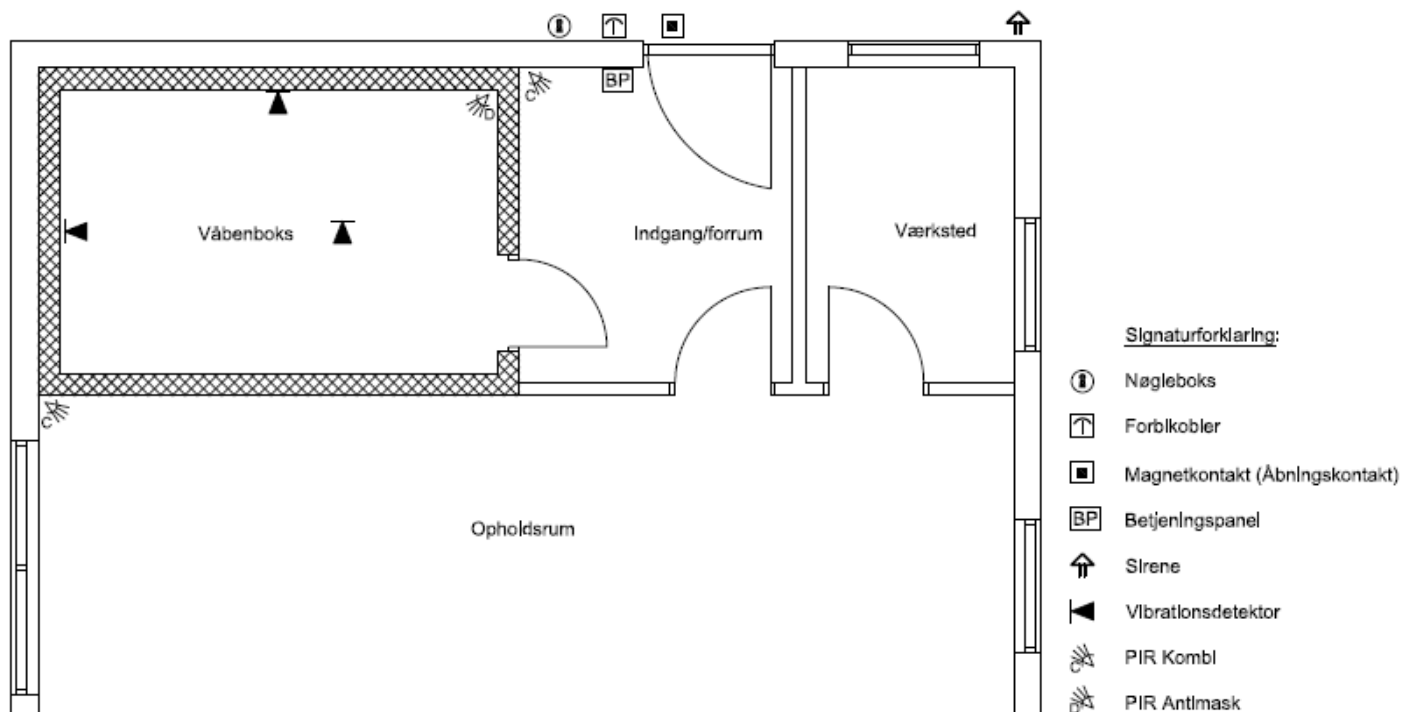
Eksempel på opbygning af alarm

Politiet kan stille særlige krav til alarmsystemets opbygning og klassificering, hvis det vurderer, at der af sikkerhedshensyn er brug for det. Men dette bør være undtagelsen!

Politiet er flere steder begyndt at stille krav om, at alarmer skal være godkendt i en specifik sikringsklasse, ligesom Politiet kan kræve, at enkelte elementer fra en sikringsklasse skal anvendes. Se hvordan sikringsklasser beskrives på Forsikring og Pensions hjemmeside – www.forsikringogpension.dk.

GODT RÅD

Man kan få alarmsystemer i mange udgaver til forskellige priser. Det anbefales, at foreningen søger vejledning hos Politiet, inden der investeres i et alarmsystem.





GENERELT

Skydebaneforeningen Danmark og Politiet er klar til at rådgive skytteforeningerne i sikker opbevaring af våben og ammunition.

Ikke-registreringspligtige våben er ikke underlagt de beskrevne regler.

Hvis foreningen ikke kan nå frem til en tilfredsstillende løsning, er det muligt at klage til Rigspolitiet.

KLAGER SENDES TIL:

**Rigspolitichefen
Polititorvet 14
1780 København V**



OM SKYDEBANEFORENINGEN DANMARK

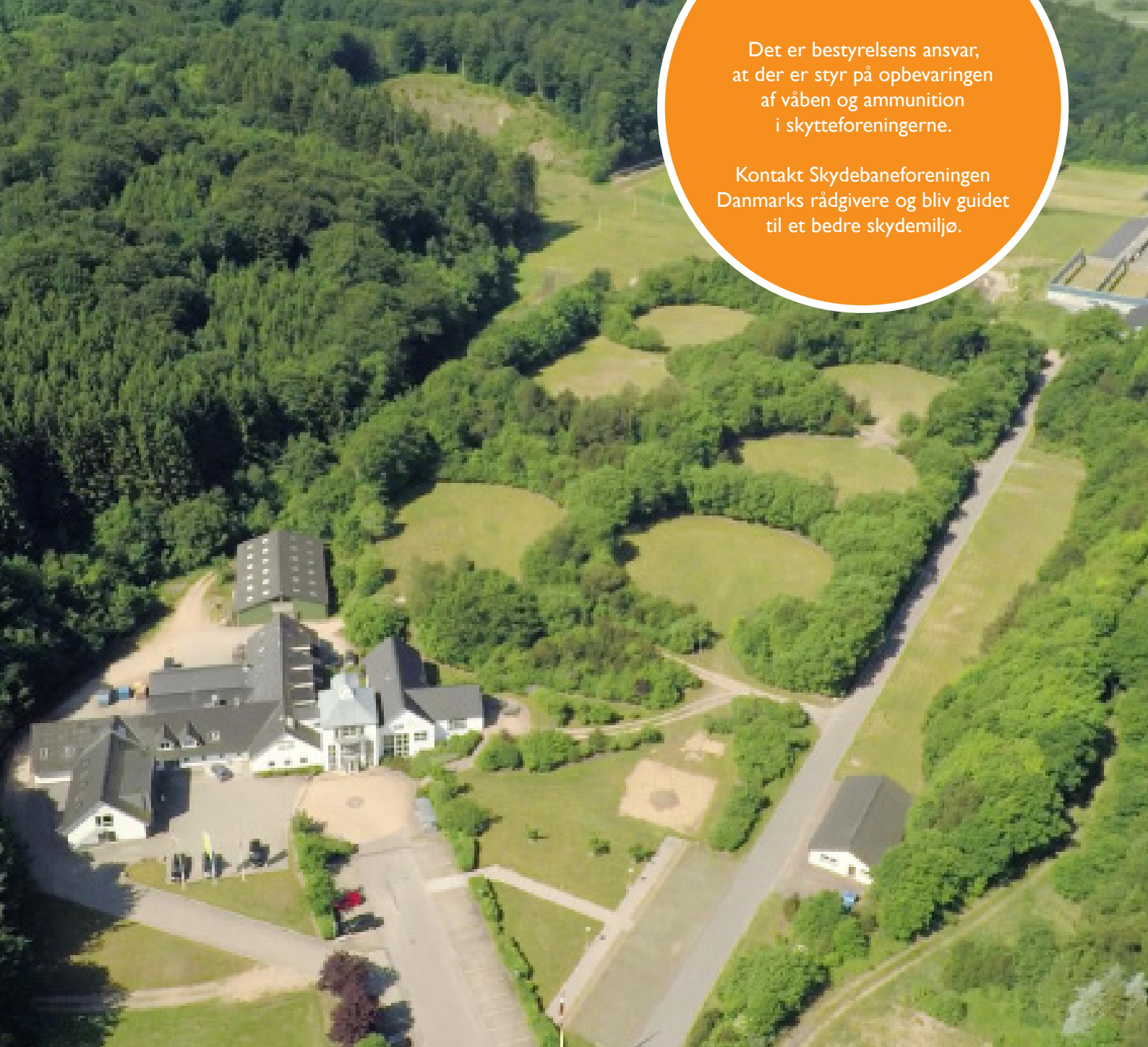
Skydebaneforeningen Danmark blev stiftet d. 1. januar 2013 og er en professionel landsorganisation drevet af passionerede medarbejdere. Foreningen er specialist i skydebaner og rådgiver for foreninger, kommuner og myndigheder. Formålet er at sikre tidssvarende og tilstrækkelige faciliteter til skydesporten lokalt og nationalt ved at yde rådgivning og økonomisk støtte til de faciliteter, som skytteforeninger har.

Vi yder professionel rådgivning

Skydebaneforeningen Danmark er specialister i skydebaner og er førende vidensbank for bæredygtige facilitetsløsninger, så foreningerne opnår de bedst mulige resultater i renovering og etablering af skydefaciliteter.

Moderne faciliteter i hele landet

I Skydebaneforeningen Danmark har vi tre kommercielle grene: Vingsted Skydebaner, events og Skyttebutikken. Overskuddet herfra går til vores rådgivning, så vi kan bidrage til udviklingen af skydefaciliteter i hele Danmark.



Det er bestyrelsens ansvar,
at der er styr på opbevaringen
af våben og ammunition
i skytteforeningerne.

Kontakt Skydebaneforeningen
Danmarks rådgivere og bliv guidet
til et bedre skydemiljø.